ZUBEHÖR FÜR OVERLOCKER







Maschinenübersicht

Kategorie A

009DCC
L 220



Kategorie B

700D
800DL
870D
880DL



Kategorie C

1100D
1100DA
1110D



Kategorie D

1000DA
1200DA
1300DC



Kategorie E

1150MDA
1200MDA
1300MDC



Kategorie F	**1**	L 450
	2	L 460



Kategorie G	**1**	L 850 L 860
	2	L 650
	3	L 660



Kategorie H	L 890



Kategorie I	L 620



Informationen zum BERNINA Zubehörkatalog

Hauptkategorien
In der Maschinenübersicht auf der linken Seite sind die BERNINA Overlocker aufgelistet und in die Hauptkategorien A bis I unterteilt. Diese Kategorien weisen bei den Zubehören darauf hin, mit welchen Maschinenmodellen sie kompatibel sind.
Ihr BERNINA Fachhändler unterstützt Sie gerne bei der Zubehörauswahl.

Beispiel
1. Suchen Sie Ihr Modell in der Maschinenübersicht und merken Sie sich die Kategorie.
2. Suchen Sie das gewünschte Zubehör im Inhaltsverzeichnis und prüfen Sie die Kompatibilität anhand der Kategorie.

Kategorie G

1	L 850 L 860
2	L 650
3	L 660



Meine BERNINA L 660 hat die Kategorie G3.



502 070 03 57	F	
108 905 70 00	G2,3	I
034 659 70 00	G1 H	

Der Anschiebetisch ist mit der L 660 kompatibel.

Ausstattung und Lieferumfang
In diesem Zubehörkatalog werden zur Veranschaulichung Beispielbilder verwendet. Die auf den Bildern gezeigten Produkte müssen nicht zwingend dem tatsächlichen Lieferumfang entsprechen. Das Produkt kann je nach Auslieferungsland Änderungen unterliegen.
Aus technischen Gründen und zwecks Verbesserung des Produkts können Änderungen bezüglich Ausstattung und Lieferumfang jederzeit und ohne Vorankündigung vorgenommen werden.
Die neueste Version des Zubehörkatalogs finden Sie in weiteren Sprachen unter:

bernina.com/SergerAccessories

Nähen, allgemein

Standard Overlockfuss



1 2 3

Er kann für die meisten Overlockarbeiten eingesetzt werden, bei denen die Stoffkante in einem Arbeitsgang zurückgeschnitten und versäubert wird. Der Nähfuss hat eine verstellbare Bandführung.



bernina.com/foot-L10

L11	**110 488 70 00**						G		1)
L10	**103 611 71 00***						G		2)
	502 070 03 97					F			3)
	502 040 60 24*		B						
	502 010 54 53*			C					
	502 010 75 49*				D■	E□			

* Solange Vorrat reicht
■ D: 1300DC
□ E: 1300MDC

Overlock-/Combostichfuss



Für allgemeine Näharbeiten mit Overlock und Combo-Stichen. Die Nähfussmarkierungen dienen als praktische Führungshilfen.



bernina.com/foot-C11

C11	**105 521 70 00**							H	
	502 010 70 20*				D■	E□			

* Solange Vorrat reicht
■ D: 1300DC
□ E: 1300MDC

Transparenter Overlock-/Combostichfuss #L27/C27



1 2

Der transparente Nähfuss ist für allgemeine Näharbeiten geeignet und bietet gute Sicht auf Naht und Stoff für präziseres Nähen, z. B. bei Ecken und Rundungen.



bernina.com/foot-C27

C27	**104 041 70 00**							H	1)
L27	**104 042 70 00**						G		2)

Nähen, allgemein

Kettenstichfuss



Der Kettenstichfuss verbessert den Stofftransport beim Kettenstichnähen. Er ist perfekt für das Anfertigen von Nähten entlang gleichmässig hoher Stofflagen oder für das Nähen in ebenem Material.



bernina.com/Chainstitch-foot

	502 010 52 41*	A		

* Solange Vorrat reicht

Cover-/Kettenstichfuss



1



2



Der Cover-/Kettenstichfuss verbessert den Stofftransport für flache, ebene Säume in Strick- und Webwaren. Er vereinfacht genaues Nähen, zum Beispiel in kreis- oder schlauchförmigen Projekten.



bernina.com/foot-C13

C13	**103 417 70 00**	H	I		1)
C28	**110 0777 0 00**	H	I		2)
C29	**110 422 70 00**	H	I		3)

Kurvenfuss





Die schmale und kurze Form der transparenten Fusssohle ermöglicht wendiges Nähen von kleinen Rundungen und Kurven. Um präzise arbeiten zu können, können Sie bei kleinen Rundungen und beim 3-Faden Overlockstich schmal (RN), das Messer deaktivieren. Kleine Rundungen und schmale Stiche gelingen mit einer kurzen Stichlänge perfekt.



bernina.com/foot-C23

C23	**106 755 70 00**		H	
L23	**106 753 70 00**	G		

Nähen, allgemein

Rüschenfuss



C24	**106 751 70 00**		H
L24	**106 749 70 00**	G	

Der Rüschenfuss ist zum Rüschen oder Kräuseln von feinen, weichen, einlagigen Stoffen und sorgt für einen ausgeglichenen Stofftransport.



bernina.com/foot-C24

Säume und Absteppen

Coverstich-/Ausgleichsfuss



1 2

Für Nähte, Säume, Einfassungen und dekorative Cover- oder Kettenstichnähten entlang unebener Stofflagen. Die gefederten seitlichen Fusskanten führen den Stoff bei Bandeinfassungen, bei Säumen mit Gummiband oder beim schmalkantigen Absteppen.



bernina.com/foot-C12

C12	**103 609 70 00**						H	I	1)
	502 010 76 27*	A■							2)

* Solange Vorrat reicht
■ A: L 220

Gummibandnähfuss



1 2 3

Der Gummibandnähfuss führt und dehnt das Gummiband beim Einnähen. Ideal für Lingerie, Bade- und Sportbekleidung sowie Heimtextilien.



bernina.com/foot-C14

C14	**103 610 70 00**						H		1)
L14	**103 414 70 00**					G			2)
	502 070 03 50				F				3)
	502 010 64 59*	B	C	D	E				

* Solange Vorrat reicht

Blindstichfuss

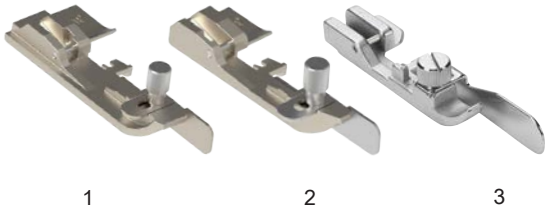

1 2 3

Die seitlich einstellbare Führung erleichtert das Nähen von Blindsäumen. Der Blindstichfuss ist auch geeignet für Flachnähte an Bruchkanten und für Weissnäherei.



bernina.com/foot-C19

C19	**103 784 70 00**						H		1) universal
L19	**103 785 70 00**					G			2) universal
	502 070 03 48				F				3) 0,5
	502 070 03 49				F				3) 1
	502 010 64 58*	B	C	D	E				universal

* Solange Vorrat reicht

Säume und Absteppen

Doppelfalten-Bandeinfasser #C21



Mit dem Doppelfalten-Bandeinfasser lassen sich Stoffkanten und Halsausschnitte perfekt mit Band einfassen. Das ungefalzte Band wird durch die angebrachte Führungsschiene eingeführt, auf der oberen und unteren Seite des Schrägbandes umgeschlagen und mit einem Cover- oder Kettenstich angenäht. Für den persönlichen Look kann das Band auch selbst zugeschnitten werden.
Bänder von 36 mm Breite ergeben eine fertige Breite von ca. 10 mm.
Zur Anwendung des Bandeinfassers wird ein Zubehörhalter benötigt.



bernina.com/foot-C21

C21	**103 786 70 00**■	A		D□	E◆	H	I	10/36 mm

■ nur mit Zubehörhalter 103788.71.00
□ D: 1300DC
◆ E: 1300MDC

Einfachfalten-Bandeinfasser #C22



Mit dem Einfachfalten-Bandeinfasser lassen sich Stoffkanten und Halsausschnitte perfekt mit Band einfassen. Das ungefalzte Band wird durch die angebrachte Führungsschiene eingeführt, auf der oberen Seite umgeschlagen während die Unterseite offen bleibt und mit einem Coverstich versäubert wird. Für den persönlichen Look kann das Band auch selbst zugeschnitten werden.
Bänder von 40 mm Breite ergeben eine fertige Breite von ca. 10 mm.
Zur Anwendung des Bandeinfassers wird ein Zubehörhalter benötigt.



bernina.com/foot-C22

C22	**104 836 70 00**■	A		D□	E◆	H	I	10/40 mm

■ nur mit Zubehörhalter 103788.71.00
□ D: 1300DC
◆ E: 1300MDC

Gürtelschlaufenfalter #C30



Mit dem Gürtelschlaufenfalter ist es ganz einfach aus einem flachen Stoffband ohne bügeln und abstecken 10 mm, 15 mm oder 20 mm breite Gürtelschlaufen, Bänder oder Träger zu erstellen. Ausser zur Verwendung als Gürtelschlaufen können die Bänder auch dekorativ aufgenäht oder zu Trägern weiterverarbeitet werden. Zum Nähen der Gürtelschlaufen sind der breite 3-Faden oder der 4-Faden Coverstich ideal. Der Gürtelschlaufenfalter wird am ausschwenkbaren Zubehörhalter befestigt. Durch das Ausschwenken gelingt das Einlegen des Stoffbandes sehr einfach.



bernina.com/foot-C30-10-20

C30	**109 119 70 00**■	A		D	E	H	I	10/20 mm
C30	**109 120 70 00**■	A		D	E	H	I	15/30 mm
C30	**109 121 70 00**■	A		D	E	H	I	20/40 mm

■ nur mit Zubehörhalter 103788.71.00

Säume und Absteppen

Coverstichsäumer #C31



Mit dem Coverstichsäumer muss die Stoffkante nur gefaltet, eingelegt und genäht werden. Schmale oder breite Coverstiche werden zum Nähen verwendet. Wird die Coverstichnaht bei 25 mm von der Saumkante genäht, dann wird die Stoffkante gleichzeitig versäubert. Der Coverstichsäumer wird am ausschwenkbaren Zubehörhalter befestigt. Durch das Ausschwenken gelingt das Einlegen des Stoffes noch viel einfacher.



bernina.com/foot-C31-25

C31	**109 122 70 00**▪	A		D	E		H	I	exkl. Zubehörhalter

▪ nur mit Zubehörhalter 103788.71.00

Doppelfalten-Bandeinfasser #C33





Unser #C33 ist ein Doppelfalten-Bandeinfasser für Strick- und Webstoffe, der Stoffstreifen in einem Arbeitsgang faltet und eine professionelle Einfassung an ihr Nähprojekt zaubert. Dazu werden Strickwarenbänder idealerweise im queren Maschenlauf, Webstoffe im schrägen Fadenlauf (Bias) zugeschnitten. Beim Nähen wird die Ober- und Unterkante des Bandes vom Bandeinfasser umgeschlagen und exakt geführt. Die vor dem Nähfuss abgewinkelte Zuführung von rechts bietet dabei optimale Sicht auf die einzufassende Kante. Zusätzlich kann je nach Bedarf die obere und untere Bruchkante fein eingestellt werden. Der Bandeinfasser wird direkt auf den Coversticheinsatz geschraubt (Einzelne Modelle erfordern einen Adapter). Der Führungsrechen ist ausschwenkbar, um während des Nähens jederzeit bequem den Einfädelbereich zu erreichen. Sein Einsatzgebiet findet der Doppelfalten Bandeinfasser #C33 insbesondere bei T-Shirt-Ausschnitten, Armlöchern, Formkanten und Kinder- und Babybekleidung, egal ob Aussenrundung oder Innenrundung. Mit ihm erhalten Sie stets eine saubere Optik auf Vorder- und Rückseite mit vollständig eingeschlossenen Nahtzugaben. So eignet sich Ihre Einfassung auch ideal für beidseitig tragbare Projekte wie Jacken, Kapuzen, Frotteewaren, Decken, Taschen, Träger, Tischsets, Behälter aus Quilts, etc. Unsere Bandeinfasser werden nach ihrer fertigen Breite klassifiziert und sind in folgenden Varianten erhältlich:
8 mm Finish: Erfordert ca. 32 mm breite Stoffstreifen. Ideal für filigrane Kanten oder Babykleidung.
10 mm Finish: Erfordert ca. 36 mm breite Stoffstreifen. Der Standard für T-Shirt-Halsausschnitte, aber auch Quilt-Einfassungen.
12 mm Finish: Erfordert ca. 42 mm breite Stoffstreifen. Ein echter Allrounder, der eine prägnante Einfassung erzeugt, wie sie beispielsweise an Knopfleisten von Polohemden zu finden sind.
15 mm Finish: Erfordert ca. 48 mm breite Stoffstreifen. Besonders geeignet für dicke Webware und Sweatshirtstoffe.

C33	**110 5627 0 00**	H▪	I	8/32 mm
C33	**110 5637 0 00**	H▪	I	10/36 mm
C33	**110 5647 0 00**	H▪	I	12/42 mm
C33	**110 5657 0 00**	H▪	I	15/48 mm

▪ H: nur mit Zubehörhalter 111035.70.00 (erhältlich ab 12.2026)

Säume und Absteppen

Einstellbare Bandführung



Mit der Einstellbaren Bandführung können Sie Bänder exakt auf den Stoff zuführen. Die Führung ist geeignet für Bänder mit einer Breite von 10 bis 60 mm und für alle Overlock-, Cover- und Combostiche. Um die Bandführung anzubringen benötigen Sie den oberen Zubehörhalter.



bernina.com/adjustable-tape-guide

106 761 70 00■	G	H	I	1)
106 873 70 00	G1	H		2)
109 896 70 00	G2,3		I	3)

■ nur mit oberem Zubehörhalter 106873.70.00/109896.70.00

Saumführung



Die Saumführung führt den vorgefalteten Stoff gleichmässig und parallel. Besonders geeignet für Säume in Shirts und Kleidern aus dehnbaren und hochelastischen Stoffen.



bernina.com/Coverstitch-hem-guide

502 010 68 87*	A■	D□	E◆	
502 010 77 22*	A↻			

* Solange Vorrat reicht
■ A: 009DCC
□ D: 1300DC
◆ E: 1300MDC
↻ A: L 220

Dekoratives Nähen

Kräuselfuss



1 2 3

Mit dem Kräuselfuss und dem Differenzialtransport wird eine Stofflage gekräuselt und direkt mit einem flach bleibenden Stoff vernäht. Der einzureihende Stoff liegt unter der Kräuselführung, wobei das flach bleibende Stoffteil auf der Kräuselführung liegt.



bernina.com/foot-C18

C18	**103 426 70 00**			H	1)
L18	**103 427 70 00**		G		2)
	502 070 03 52	F			3)

Paspelfuss



1

Der Paspelfuss eignet sich zum Herstellen und Einnähen von Paspeln. Die Nähfussmarkierung dient als praktische Führungshilfe.
Die Füsse #L16 S und #C16 S werden für leichte Stoffe für Paspeln mit einem Durchmesser von max. 3 mm verwendet.
Die Füsse #L16 L und #C16 L werden für mittelschwere und schwere Stoffe für Paspeln mit einem Durchmesser von 3 – 5 mm verwendet.
Der XL-Paspelfuss ermöglicht es Ihnen, Paspeln mit Durchmesser von 6 bis 10 mm herzustellen und einzunähen. Der Fuss ist geeignet für 3-/4-Faden Overlockstiche. Durch Zusammenpressen können Sie die Höhenverstellung der Führungsrille an den Paspeldurchmesser anpassen.

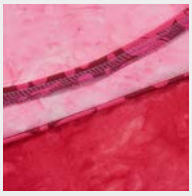

bernina.com/foot-C16L

C16 S	**103 420 70 00**			H	3 mm
C16 L	**103 421 70 00**			H	5 mm
L16 S	**103 422 70 00**		G		3 mm
L16 L	**103 423 70 00**		G		5 mm
XL	**106 759 70 00**■		G	H	1) 6-10 mm

■ Winkelschraubendreher inklusive.

Perlen- und Paillettenfuss #L15/C15



Mit dem Perlen- und Paillettenfuss können Perlen- und Paillettenschnüre von max. 6 mm Durchmesser schnell und einfach aufgenäht werden. Er wird für schöne Abschlüsse an Stoffkanten oder für Dekoration an Flachnähten verwendet. Die Rille an der Fussunterseite und der seitliche Führungskanal erfassen Perlen- und Paillettenschnüre optimal, sodass sie ohne Verrutschen vernäht werden können. In Kombination mit dem rechten Nahtführungslineal als Führungshilfe gelingen die Nähte besonders exakt.



bernina.com/foot-C15

C15	**103 418 70 00**			H	
L15	**103 419 70 00**		G		

Dekoratives Nähen

Paspel-Perlen-Paillettenfuss



Die Führungsrille führt Paspeln beim Herstellen und Einnähen. Der offene Führungskanal erleichtert das Aufnähen von Perlen- und Paillettenschnüren.



bernina.com/multi-purpose-foot-L450-L460

	502 070 03 51					F				Fuss
	502 010 64 62	B■	C	D	E					Fuss
	502 010 64 61*	B	C	D						Fuss mit Führung
	502 010 70 96*				E					Fuss mit Führung, nur mit Zubhörhalter

* Solange Vorrat reicht
■ B: Nur mit Zubehörhalter 502010.54.11.

Schnureinnähfuss



1 2 3

Mit dem Schnureinnähfuss werden dünne Kordeln, Draht, Silch, Perlgarn oder Garn mitgenäht, zum Beispiel mit einem Rollsaum. Ideal für verstärkte Kanten, dekorative Volants oder formbare Maschenbänder.



bernina.com/foot-C17

C17	**103 424 70 00**							H	I	1)
L17	**103 425 70 00**						G			2)
	502 070 07 03					F				3)
	502 010 64 60*	B	C	D	E					

* Solange Vorrat reicht

Dekofadenführung



1 2

Die Dekofadenführung ist optimal für das Nähen von breiten Nähten und Säumen mit dekorativem Garn. Durch Umgehung der Vorspannung oder Fadenspannung wird weniger Spannung auf das dekorative Garn ausgeübt.



bernina.com/deco-guide-L25

	502 070 03 55					F				1)
	103 789 70 00						G	H	I	2)

Dekoratives Nähen

Dekofaden-Garnrollenhalter

1 2 3



Dieser horizontale Garnrollenhalter hält Tellerspulen mit Parallelwickel sowie konventionelle Haushaltsspulen. Damit werden Dekofäden und Metallicfäden abgerollt und nicht abgewickelt, was ein Kringeln des Fadens verhindert.

502 070 03 56						F					1)
103 790 70 00								G1	H		2)
109 930 70 00	A	B	C	D	E			G	H	I	3)



bernina.com/decorative-thread-spool-L26

Sonstiges Zubehör

Einfädeldraht



Der Draht wird temporär verwendet, wenn eines der Lufteinfädlerrohre blockiert sein sollte. So kann kurzfristig überbrückt und ein Projekt fertig gestellt werden.

bernina.com/threading-wire

104 067 70 00	G	H	I	

Freiarmabdeckung



Die Freiarmabdeckung wird verwendet, um die Freiarmöffnung zu schliessen und so eine durchgehende Arbeitsfläche im Nähbereich zu erzielen. Gleichzeitig bleibt die Stichplatte leicht zugänglich.



bernina.com/freearm-cover-L850-890

104 547 70 00	G1	H		

Anschiebetisch



1 2 3

Der Anschiebetisch dient der Vergrösserung der Nähfläche links des Nähbereichs. Er ermöglicht eine einfachere Führung von grossen Stoffen und eine bessere Sicht auf das Nähprojekt.



bernina.com/slide-on-table

502 070 03 57		F			1)
108 905 70 00			G2,3	I	2)
034 659 70 00			G1	H	3)

Sonstiges Zubehör

Kantenanschlag zu Anschiebetisch



Der Kantenanschlag zum Anschiebetisch ist ein nützlicher Helfer beim breiten Absteppen von Kanten und Säumen.



bernina.com/seam-guide-slide-on-table

033 046 70 00	G2,3		I	

Nahtführungslineal rechts



1



2

Das Nahtführungslineal rechts erleichtert das Führen des Stoffs und sorgt für gleichmässigen Stoffabschnitt.



bernina.com/Right-seam-guides-L850-890

502 070 06 69	F			1) rechts
103 415 70 00		G	H	2) rechts

Kantenlineal im Schaft



Das Kantenlineal hilft dabei, Nähte mit gleichmässigem Abstand zu vorhandenen Nähten, Stoffkanten oder Markierungen zu nähen. Es wird im Schaft des Nähfusses befestigt und unterstützt das präzise Führen des Stoffes von oben. Das linke Kantenlineal kann für Overlock-, Cover-, Ketten- und Kombinationsstiche verwendet werden. Modelle L 850 und L 890, mit Produktionsdatum vor dem Juli 2021 (Code 61/07), benötigen einen neuen Nähfussschaft, um die Kantenlineale verwenden zu können. Bitte wenden Sie sich an Ihren BERNINA Fachhändler für weitere Informationen.



bernina.com/seam-guides-in-shaft

108 124 70 00	G1▪	H	I	rechts und links
108 124 70 01	G▪	H	I	links

▪ ab Produktionsdatum Juli 2021

Sonstiges Zubehör

Garnrollenstabilisator/Konenhalter



1 2

Der Garnrollenstabilisator verhindert das Vibrieren von Spulen und Konen verschiedener Grössen bei langsamer und schneller Nähgeschwindigkeit.

bernina.com/spool-stabilizer-L450-460

502 070 03 60						F				1)
008 986 50 00	A	B	C	D	E		G	H	I	2)

Fadenablaufscheibe



Zum Sichern der Fadenkone/-spule. Für ein gleichmässiges Ablaufen des Fadens von der Fadenkone/-spule.



033 328 71 00	A	B	C	D	E		G	H	I	D43

Höhenausgleich OL/CS



Die Höhenausgleiche für Overlock oder Coverstich machen das Übernähen von Quernähten und Absätzen unterschiedlicher Höhen einfach. Die Höhen von 1,5 und 3 mm erlauben den Ausgleich von feineren bis zu dickeren Übernähten. Durch das Weiternähen wird der Höhenausgleich mittels Stofftransport unter dem Nähfuss nach hinten wegtransportiert.



bernina.com/overlocker-height-compensating-tool

106 757 70 00	A	B	C	D	E	F	G	H	I	

Sonstiges Zubehör

BERNINA Pinzette



Mit der BERNINA Pinzette gelingt das Einfädeln der Overlocker mit Leichtigkeit. In der Maschine verbleibende Fadenreste können damit entfernt werden.



bernina.com/tweezers

031 564 52 00	A	B	C▪	D▪	E▪	F	G	H	I

▪ Passt nicht in das Zubehörfach des Greiferdeckels.

Nadeleinfädler/-einsetzer



Mit dem Nadeleinfädler/-einsetzer können Overlocknadeln komfortabel gehalten, eingesetzt und eingefädelt werden.



bernina.com/needle-threader-inserter

502 070 03 69	A	B	C	D	E▪	F	G	H	I

▪ Passt nicht in das Zubehörfach des Greiferdeckels.

Pinsel



Dieses Werkzeug hilft, den Staub und die Stoffschnipsel aus dem Greifer- und Stichplattenbereich zu entfernen. Eine Ausführung hält zusätzlich noch die Nadel während des Einsetzens.

bernina.com/brush-needle-inserter

108 793 50 00	A	B	C	D	E		G2,3		I	1)
033 336 70 00							G1	H		2)

Sonstiges Zubehör

Schraubendreher



1 2

Mit dem Schraubendreher gelingt das Wechseln von Zubehören ganz leicht.

bernina.com/screwdriver

035 987 50 00			F	G	H	I	1) 1,5 mm hex
033 329 70 00			F	G	H	I	2) TORX® T10

Zubehörhalter



1 2 3

Der Zubehörhalter wird zur Befestigung von Overlockzubehör benötigt.

bernina.com/Accessory-holder

103 788 71 00	A		D	E		H	I	1)
106 873 70 00					G1	H		2)
109 896 70 00					G2,3		I	3)

Kniehebel



1 2 3

Mit dem weltweit einzigartigen BERNINA Freihandsystem (FHS) wird mit Hilfe eines Kniehebels der Nähfuss angehoben und gleichzeitig der Transporteur versenkt. Der Durchgang zwischen Stichplatte und Nähfuss wird zusätzlich erhöht, und beide Hände bleiben frei zum Arbeiten.



bernina.com/freehand-system

001 635 77 00				G3		I	1) FHS Standard
001 635 73 02				G3		I	2) FHS Spezial (kurz)
001 635 77 04			F	G1	H		3) FHS Standard

Sonstiges Zubehör

CS-Sicherungswerkzeug



Dank des CS-Sicherungswerkzeugs lassen sich die Nadelfäden zwischen Fuss und Stichplatte einfacher hervorziehen. Dadurch wird das Abschneiden oder Sichern von Cover-, Ketten- und Overlockstichen erleichtert. Die aufgedruckte Skala kann zum Markieren von Naht- und Saumbreiten verwendet werden. Zusätzlich kann die Skala verwendet werden um das Nahtführungslineal anzupassen. Das CS-Sicherungswerkzeug ist aus weichem Kunststoff und daher schonend zu Faden und Stoff.



bernina.com/coverstitch-lock-tool

104 050 70 00	A	B	C	D	E	F	G	H	I	

Overlocker-Öl



Die regelmässige Pflege sorgt dafür, dass die Overlockmaschine reibungslos funktioniert. Dazu gehört nach dem gründlichen Reinigen auch das Ölen.



bernina.com/overlocker-oil

033 567 71 02							G	H		

Nadelsortiment





Das BERNINA Nadelsortiment beinhaltet hochwertige Nadeln für unterschiedliche Materialien und Anwendungen in verschiedenen Ausführungen und Stärken.

bernina.com/needle-assortment

103 105 70 00	A	B	C	D	E	F	G	H	I	5 Stk. (SUK)
104 741 70 00	A	B	C	D	E	F	G	H	I	5 Stk.
104 741 70 01	A	B	C	D	E	F	G	H	I	10 Stk.

Sonstiges Zubehör

Eingabestift



033 333 71 00	G1■	H

■ G1: L 860

Für die einfache Bedienung des berührungsempfindlichen Bildschirms der Overlockmaschine. Der Stift ist magnetisch und kann auf der rechten Seite der Maschine befestigt werden. Mit dem Eingabestift bleibt der Bildschirm frei von Fingerabdrücken.

bernina.com/touchscreen-pen

Tragtasche für Overlocker



502 010 72 00	A	B	C	D	E	F	

Damit die Overlocker auf Reisen in hervorragendem Zustand bleibt und bei Nichtgebrauch gut geschützt ist.



bernina.com/carrying-case-overlocker

Zubehörkoffer für Overlocker



104 265 70 01	A	B	C	D	E	F	G	H	I

Dieser Zubehörkoffer eignet sich für Zuhause und für unterwegs. Er bietet reichlich Platz für über 15 Overlockerfüsse und anderes Zubehör. Mit seinen 3 herausnehmbaren Lagen ist er sehr flexibel und kann je nach Bedarf befüllt werden. Auch kleiner Zubehörteile finden ihren Platz in den mittleren, eingenähten Panelen mit verschiedenen Fächern. Die herausnehmbaren Lagen sind mit dem Zubehörkoffer für Nähmaschinen kompatibel.
Hinweis: Der Zubehörkoffer wird ohne Inhalt geliefert.



bernina.com/accessory-case-overlocker

Sonstiges Zubehör

Overlocker-Trolley



103 670 70 00	G1	H

Der praktische Trolley ist stabil und perfekt geeignet für unterwegs. In den vielen Innen- und Aussenfächern findet sich reichlich Platz für Zubehör. Dank der robusten Rollen und dem ausziehbaren Teleskophandgriff kann die Maschine bequem gezogen werden. Die seitlichen Traggriffe ermöglichen eine komfortable Handhabung beim Ein- und Ausladen.



bernina.com/overlocker-trolley



BERNINA

made to create

Für mehr Infos zu unserem Zubehör:

bernina.com/accessories

0338485.0.01
2026-05 DE
033848.50.01

BERNINA empfiehlt Fäden von Mettler®

© 2026 BERNINA International AG